



# Géométrie : Compléter une figure par symétrie axiale

## Evaluation

Correction

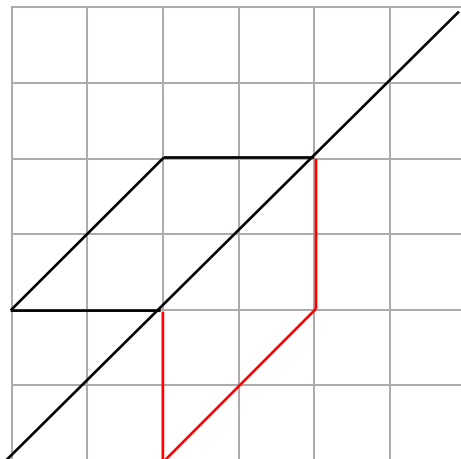
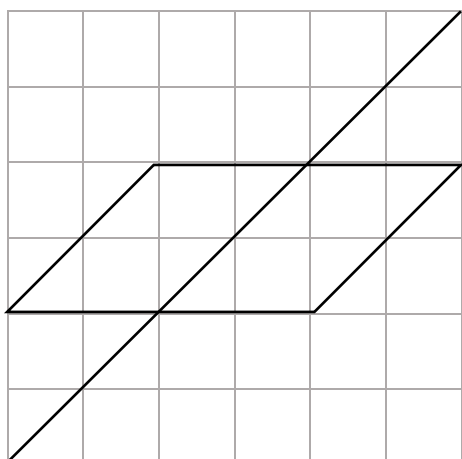
### Evaluation des compétences

Reconnaître une situation de symétrie axiale.

Compléter une figure par symétrie axiale.

A EA NA

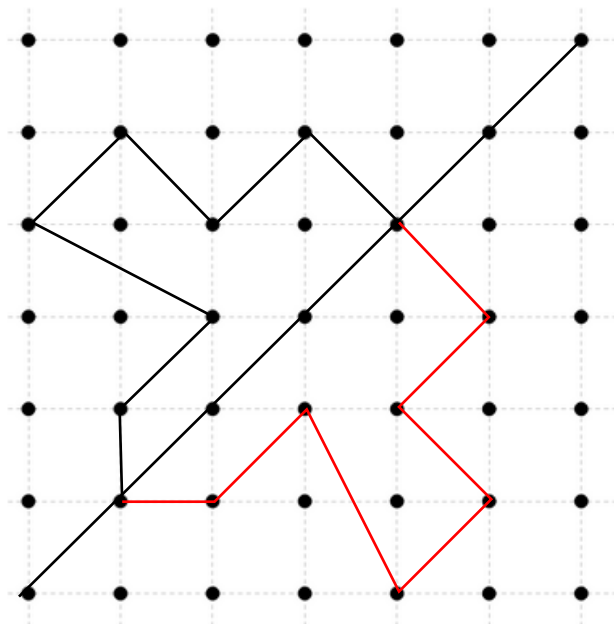
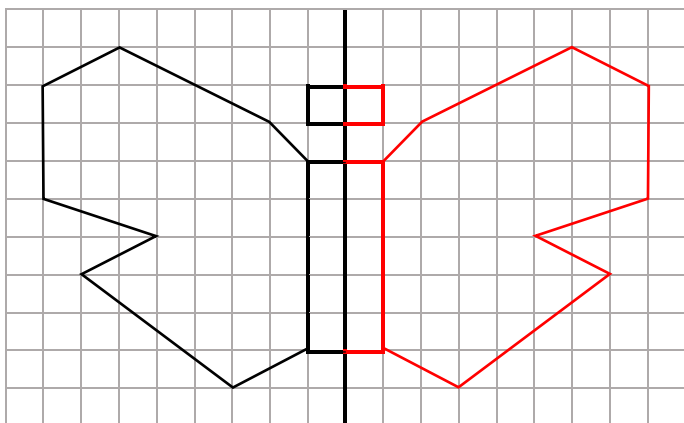
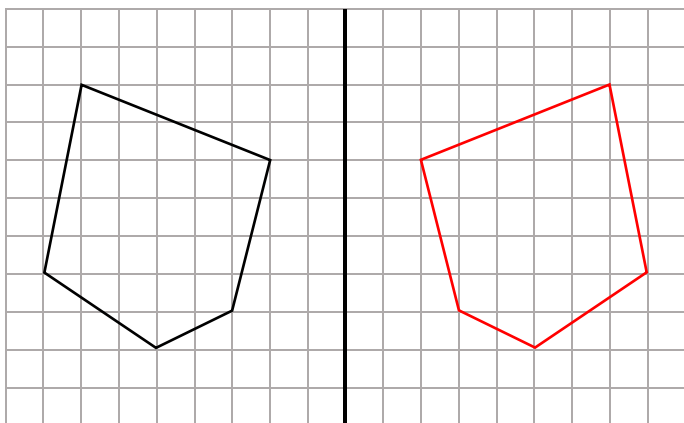
- 1 La figure suivante n'est pas symétrique. Indique quelle est l'erreur en coloriant la bonne explication. Puis trace la correction.



Les figures ne sont pas symétriques car les longueurs ne sont pas les mêmes de part et d'autre de l'axe de symétrie.

Ces figures ne sont pas symétriques car les points n'ont pas été reporté de façon perpendiculaire à l'axe de symétrie.

- 2 Complète les figures par symétrie axiale.



**Ce document PDF gratuit à imprimer est issu de la page :**

- [Evaluations Primaire 3 Mathématiques : Géométrie Symétrie axiale Compléter une figure - PDF à imprimer](#)

**Le lien ci-dessous vous permet de télécharger cette évaluation avec un énoncé vierge**

- [Compléter une figure par symétrie axiale - Évaluation de géométrie : Primaire 3](#)

**Découvrez d'autres évaluations en : Primaire 3 Mathématiques : Géométrie Symétrie axiale Compléter une f**

- [La symétrie - Examen Evaluation avec la correction : Primaire 3](#)

**Les évaluations des catégories suivantes pourraient également vous intéresser :**

- [Evaluations Primaire 3 Mathématiques : Géométrie Symétrie axiale Reconnaître des figures symétriques - PDF à imprimer](#)

**Besoin d'approfondir en : Primaire 3 Mathématiques : Géométrie Symétrie axiale Compléter une figure**

- [Leçons Primaire 3 Mathématiques : Géométrie Symétrie axiale Compléter une figure](#)
- [Exercices Primaire 3 Mathématiques : Géométrie Symétrie axiale Compléter une figure](#)
- [Vidéos interactives Primaire 3 Mathématiques : Géométrie Symétrie axiale Compléter une figure](#)
- [Séquence / Fiche de prep Primaire 3 Mathématiques : Géométrie Symétrie axiale Compléter une figure](#)