




Géométrie : Utiliser un outil de tracé, la règle

Evaluation

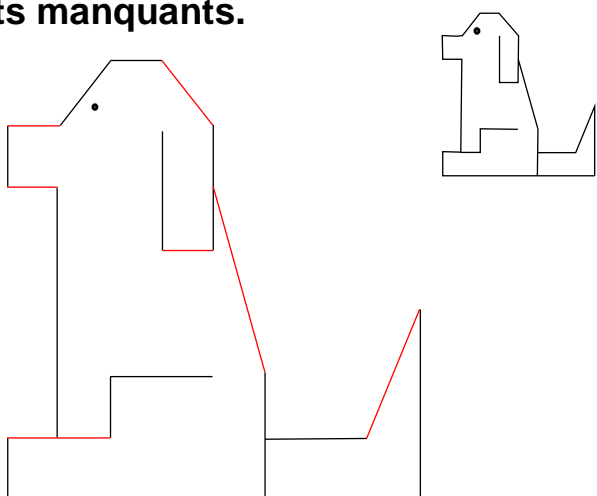
Correction

Evaluation des compétences	A	EA	NA
Savoir tracer un trait avec une règle.			

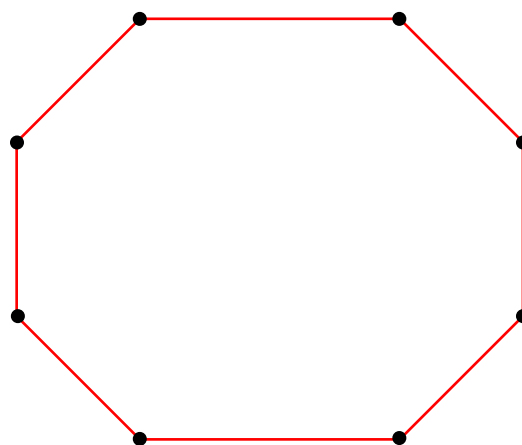
1 Finis le quadrillage pour enfermer les criminels derrière les barreaux.



2 Termine la figure en traçant les traits manquants.

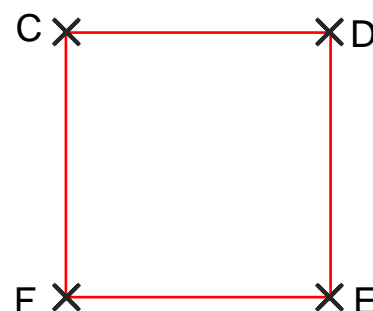



3 Relie les points avec ta règle.



4 1) Trace une droite qui passe par les points A et B.

2) Relie les croix dans l'ordre suivant : C → D → E → F



Ce document PDF gratuit à imprimer est issu de la page :

- [Evaluations Primaire 2 Mathématiques : Géométrie Règle, compas, équerre - PDF à imprimer](#)

Le lien ci-dessous vous permet de télécharger cette évaluation avec un énoncé vierge

- [Utiliser un outil de tracé, la règle - Évaluation : Primaire 2](#)

Les évaluations des catégories suivantes pourraient également vous intéresser :

- [Evaluations Primaire 2 Mathématiques : Géométrie Cercle et disque - PDF à imprimer](#)
- [Evaluations Primaire 2 Mathématiques : Géométrie Côté, sommet, angle - PDF à imprimer](#)
- [Evaluations Primaire 2 Mathématiques : Géométrie Point, droite et segment - PDF à imprimer](#)
- [Evaluations Primaire 2 Mathématiques : Géométrie Polygones - PDF à imprimer](#)
- [Evaluations Primaire 2 Mathématiques : Géométrie Quadrilatères - PDF à imprimer](#)

Besoin d'approfondir en : Primaire 2 Mathématiques : Géométrie Règle, compas, équerre

- [Leçons Primaire 2 Mathématiques : Géométrie Règle, compas, équerre](#)
- [Exercices Primaire 2 Mathématiques : Géométrie Règle, compas, équerre](#)