

# LA SEMAINE DU GOÛT

Pass  
Education

Fichier  
d'activités




CE1/  
CE2

CORRECTION






- 1



Je m'appelle Eli.

Je m'appelle Chef Gourmandine


- 2

**Goût** = Le sens qui permet de reconnaître ce que l'on mange.

**Saison** = Période de l'année (printemps, été, automne, hiver)

**Gaspillage** = Le fait de jeter inutilement de la nourriture.
- 3


Faux - Vrai - Vrai - Faux.
- 4

Réponse personnelle.
- Question Bonus

Un jour

FICHE 3 - Compter et mesurer avec les aliments


- 1



Une pomme = 150 g donc 4 pommes :  
150+150+150+150=600 g ou 4x150=600 g

**4 pommes pèsent 600 grammes**


$3+2 = 5$  Il y a 5 carrés de mangés.  
 $10-5 = 5$   
**Il reste 5 carrés dans la tablette.**


- 2

$2+3+4+2=11$   
**Eli dépense 11 euros.**


$20-11=9$   
**La maraichère va lui rendre 9 euros.**
- 3

~~X~~ Le yaourt est plus lourd que le chocolat.



FICHE 4 - Les saveurs et nos sens

- 1


A colorier : 
- 2


Faux - Vrai
- 3

Réponse personnelle.

FICHE 5 - D'où viennent nos aliments?

- 1



- 2





FICHE 6 - L'évolution de l'alimentation

- 1

	Vrai	Faux
Les hommes préhistoriques mangeaient déjà des hamburgers.		X
Au Moyen Âge, on préparait de grands repas dans les châteaux.	X	
Aujourd'hui, on trouve toutes sortes d'aliments différents.	X	
Les hommes préhistoriques cueillaient des fruits sauvages.	X	
Les repas d'hier et d'aujourd'hui sont identiques.		X
- 2

 Pain et légumes dans un château : Moyen Age.

 Hamburger avec frites : de nos jours.

 Viande de mammoth grillée : Préhistoire.

FICHE 7 - Les plats traditionnels du monde


- 1

En **Italie**, on mange des pizzas et des pâtes.

Au Mexique, on mange des **tacos**.

Au Japon, on mange des **sushis**.

En **Inde**, on mange des plats au curry.




couscous
- 2

Réponse personnelle.

FICHE 8 - Vocabulary

- 1

chocolat	fromage
banana	carotte
cheese	chocolat
orange	banane
carrot	lait
bread	orange
apple	pain
milk	pomme


- 2

Réponses personnelles.

FICHE 9 - Culture générale

- 1


- 2

La chandeleur a lieu le : **2 février**

Autrefois, manger des crêpes portait : **chance ET abondance**

Les crêpes existent depuis longtemps : **Vrai**
- 3

Les crêpes sont rondes et dorées comme **le soleil**.

Elles annonçaient le retour des **beaux** jours.

FICHE 10 - Arts

- 1

cases à cocher : **des pommes / un citron**

**Oui**, c'est une nature morte car le tableau représente des fruits posés sur une table.
- 2

Réponse personnelle.



**Titre du tableau** : Nature morte aux pommes.

**Artiste** : Paul Cézanne
- 3


Exemple de création : 


**Le savais-tu?**   
**Paul Cézanne a peint plus de 200 natures mortes avec des pommes.**

FICHE 11 - Jeux

- 1

Carotte / Chocolat / Banane
- 2


- 3



**Ce document PDF gratuit à imprimer est issu de la page :**

- [Exercices Primaire 2 Questionner le monde : Monde du vivant - PDF à imprimer](#)

**Le lien ci-dessous vous permet de télécharger cet exercice avec un énoncé vierge**

- [La semaine du goût - Fichier d'activités : Primaire 2, 3](#)

**Découvrez d'autres exercices en : Primaire 2 Questionner le monde : Monde du vivant**

- [La croissance corporelle - Exercices - Apis & ses amis : Primaire 2](#)
- [Régimes et réseaux alimentaires - Exercices - Apis & ses amis : Primaire 2](#)
- [Je mesure quelques données corporelles - Monde du vivant : Primaire 1, 2, 3](#)
- [Animal, végétal ou minéral - Exercices à imprimer : Primaire 2](#)

**Les exercices des catégories suivantes pourraient également vous intéresser :**

- [Exercices Primaire 2 Questionner le monde : Organisation du monde - PDF à imprimer](#)
- [Exercices Primaire 2 Questionner le monde : Monde de la matière - PDF à imprimer](#)
- [Exercices Primaire 2 Questionner le monde : Se situer dans l'espace - PDF à imprimer](#)
- [Exercices Primaire 2 Questionner le monde : Se situer dans le temps - PDF à imprimer](#)
- [Exercices Primaire 2 Questionner le monde : Les objets techniques - PDF à imprimer](#)

**Besoin d'approfondir en : Primaire 2 Questionner le monde : Monde du vivant**

- [Leçons Primaire 2 Questionner le monde : Monde du vivant](#)
- [Evaluations Primaire 2 Questionner le monde : Monde du vivant](#)
- [Vidéos pédagogiques Primaire 2 Questionner le monde : Monde du vivant](#)
- [Séquence / Fiche de prep Primaire 2 Questionner le monde : Monde du vivant](#)