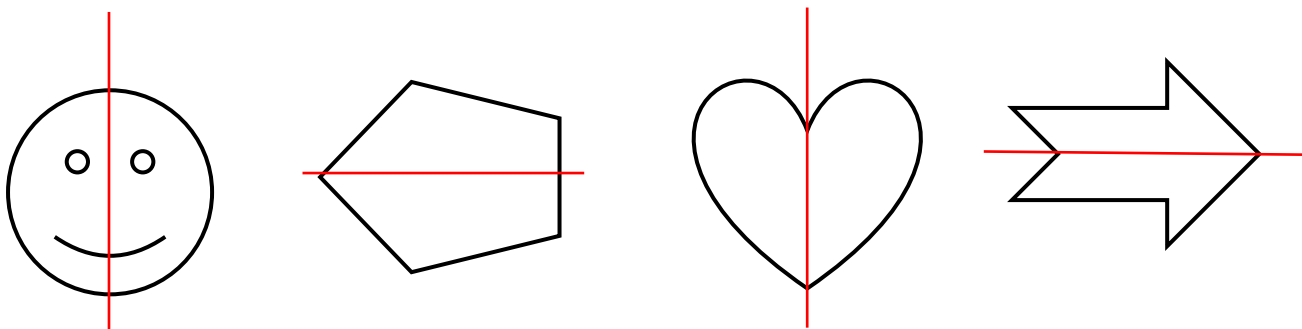





# La symétrie


**① Découpe les figures données, plie-les pour trouver l'axe de symétrie. Colle-les ci-dessous.**



**② Barre les objets qui n'ont pas d'axe de symétrie. Aide-toi du trait en pointillés.**



**③ Entoure quand les deux poissons sont symétriques par rapport à l'axe rouge**



Ce document PDF gratuit à imprimer est issu de la page :

- [Exercices Primaire 2 Mathématiques : Géométrie Symétrie axiale Reconnaître des figures symétriques - PDF à imprimer](#)

Le lien ci-dessous vous permet de télécharger cet exercice avec un énoncé vierge

- [La symétrie - Exercices, révisions : Primaire 2](#)

Les exercices des catégories suivantes pourraient également vous intéresser :

- [Exercices Primaire 2 Mathématiques : Géométrie Symétrie axiale Construire le symétrique - PDF à imprimer](#)

Besoin d'approfondir en : Primaire 2 Mathématiques : Géométrie Symétrie axiale Reconnaître des figures sy

- [Leçons Primaire 2 Mathématiques : Géométrie Symétrie axiale Reconnaître des figures symétriques](#)
- [Evaluations Primaire 2 Mathématiques : Géométrie Symétrie axiale Reconnaître des figures symétriques](#)